

Regimojo suvokimo lavinimas

1. Rask antrą pusę (5 lapai)

1 antra pusė - Microsoft Word

Pagrindinis Įterpimas Puslapio maketas Nuorodos Paštas Peržiūra Rodymas

Iškirpti Kopijuoti Įklijuoti Formato teptukas Mainų sritis

Calibri (Pranešimo tekstas) 11 Šriftas

Pastraipa

Stiliai

Rasti Keisti Keisti stiliumi Pasirinkti Redagavimas

1 2 3 4 5 6 7 8 9 10 11 12 13 14 15 16 17 18 19 20 21 22 23 24 25 26 27 28

Rask antrą pusę – sujunk rodyklėmis

Puslapis: 1 iš 5 Žodžiai: 8 Lietuvių (Lietuva)

100%

00:18
2013.04.13

2. Rask antrą pusę

2 antra pusė - Microsoft Word

Pagrindinis Įterpimas Puslapio maketas Nuorodos Paštas Peržiūra Rodymas

Iškirpti Kopijuoti Įklijuoti Formato teptukas Mainų sritis

Calibri (Pranešimo tekstas) 11

Šriftas

Pastraipa

Stiliai

Rasti Keisti Pasirinkti Redagavimas

1 2 3 4 5 6 7 8 9 10 11 12 13 14 15 16 17 18 19 20 21 22 23 24 25 26 27 28

Puslapis: 1 iš 2 Žodžiai: 0 Lietuvių (Lietuva)

100%

00:19
2013.04.13








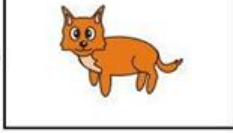












3. Rask iškritusių dalių (4 lapai)

The screenshot shows the Microsoft Word 2010 interface with a puzzle activity. The title bar reads "3 rask iskritusia dali - Microsoft Word". The ribbon includes "Pagrindinis", "Įterpimas", "Puslapio maketas", "Nuorodos", "Paštas", "Peržiūra", and "Rodymas". The ribbon tabs are "Šriftas", "Pastraipa", "Stiliai", and "Redagavimas". The puzzle is displayed on a light blue background with a grid of 20 pieces arranged in 5 rows and 4 columns. A central thought bubble contains the text "Rask iškritusių dalių". The pieces are blue and green shapes, some with white cutouts. The Windows taskbar is visible at the bottom, showing the Start button, taskbar icons, and system tray with the date "2013.04.13" and time "00:21".

4. Sujunk gyvūną su jo šešėliu (3 lapai)

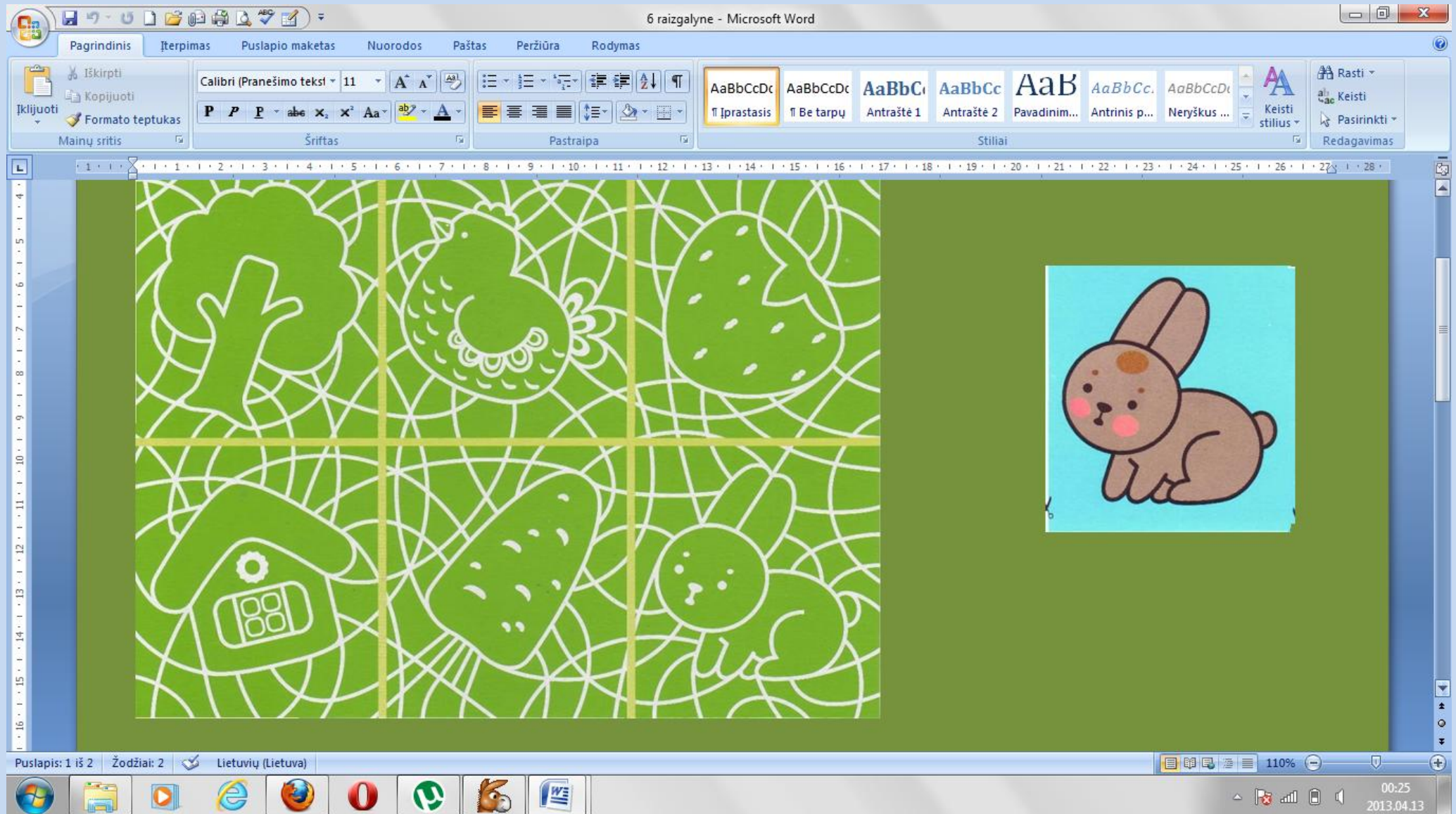
The screenshot shows a Microsoft Word document titled "5 seseliai - Microsoft Word". The ribbon includes "Pagrindinis", "Įterpimas", "Puslapio maketas", "Nuorodos", "Paštas", "Peržiūra", and "Rodymas". The "Šriftas" (Font) group shows "Calibri (Pranešimo tekstas)" in size 11. The "Pastraipa" (Paragraph) group shows "Įprastasis" style. The "Stiliai" (Styles) group shows "AaBbCcDc" style. The "Keisti stilius" (Change Styles) group shows "Rasti", "Keisti", "Pasirinkti", and "Redagavimas" options.

The worksheet content is a 5x4 grid of animal images. The first column contains black silhouettes of various animals. The second column contains colorful illustrations of the same animals. The third and fourth columns contain more silhouettes and illustrations of different animals. The fifth column is empty.

At the bottom of the window, the status bar shows "Puslapis: 1 iš 3", "Žodžiai: 0", "Lietuvių (Lietuva)", and "100%". The taskbar at the bottom shows the Windows logo, several application icons, and the system tray with the date "2013.04.13" and time "00:22".

5. Nunešk paveikslėlius (2 lapai)



6. Kalendorius

kalendorius - Microsoft Word

Paveiksliuko įrankiai Lentelės įrankiai

Pagrindinis Įterpimas Puslapio maketas Nuorodos Paštas Peržiūra Rodymas Formatas Dizainas Maketas

Iškirti Kopijuoti Įklijuoti Formato teptukas Mainų sritis

AR BLANCA 72 Šriftas

Pastraipa

Stiliai

Rasti Keisti Pasirinkti Redagavimas

1 2 3 4 5 6 7 8 9 10 11 12 13 14 15 16 17 18 19 20 21 22 23 24 25 26 27 28

VASARA RUDUO



PAVASARIS ŽIEMA

Puslapis: 1 iš 4 Žodžiai: 69 Lietuvių (Lietuva)

110%

00:26 2013.04.13

Pagrindinis Įterpimas Puslapio maketas Nuorodos Paštas Peržiūra Rodymas **Formatas**

Iškirti Kopijuoti Įklijuoti Formato teptukas

Šriftas Pastraipa Stiliai Rasti Keisti Pasirinkti Redagavimas



NUNEŠK PAVEIKSLĖLIUS PRIE METŲ LAIKŲ PAVADINIMŲ

NUNEŠK MĖNESIŲ PAVADINIMUS PRIE PAVEIKSLĖLIŲ

VASARA

RUDUO

PAVASARIS



LIEPA

GEGUŽĖ

RUGSĖJIS







Iškirti Kopijuoti Formatuoti Formatuoti teptukas

Šriftas: 22, AaBbCcDc, AaBbCcDc, AaBbCc, AaBbCc, AaB, AaBbCc, AaBbCcDc, Keisti stilius

Pastraipa: Įprastasis, Be tarpų, Antraštė 1, Antraštė 2, Pavadinim..., Antrinis p..., Neryškus ...

Stiliai: Rasti, Keisti, Pasirinkti, Redagavimas

NUNEŠK PO DU PAVEIKSLĖLIUS KIEKVIENAM METŲ LAIKUI.

<i>VASARA</i>		<i>RUDUO</i>	
BIRŽELIS			RUGSĖJIS
LIEPA			SPALIS
RUGPJŪTIS			LAPKRITIS
<i>PAVASARIS</i>		<i>ZIEMA</i>	
KOVAS			GRUODIS
BALANDIS			SAUSIS
GEGUŽĖ			VASARIS

kalendorius - Microsoft Word

Pagrindinis Įterpimas Puslapio maketas Nuorodos Paštas Peržiūra Rodymas

Iškirti Kopijuoti Įklijuoti Formatuoti Mainų sritis

Calibri (Pranešimo tekstas) 11

Šriftas

Pastraipa

Stiliai

Rasti Keisti Keisti stilius Pasirinkti Redagavimas

PARAŠYK MĖNESIŲ PAVADINIMUS

V A S A R A		R O D U O	
B		R	
L		S	
R		L	
P A V A S A R I S		Ž I E M A	
K		G	
B		S	
G		V	

Puslapis: 4 iš 4 Žodžiai: 69 Lietuvių (Lietuva)

110% 00:30 2013.04.13

7. Metų laikai

Nunešk paveikslėlius prie tinkamo metų laiko pavadinimo

The image shows a Microsoft Word 2010 window titled "7 metu laikai - Microsoft Word". The ribbon includes "Paveikslėlio įrankiai" (Picture Tools) and "Lentelės įrankiai" (Table Tools). The main content area features a worksheet with four quadrants, each labeled with a season in Lithuanian: "Pavasaris" (Spring) in the top-left, "Vasara" (Summer) in the top-right, "Žiema" (Winter) in the bottom-left, and "Ruduo" (Autumn) in the bottom-right. A central illustration depicts children playing in various seasonal settings: a boy with a kite in spring, a girl with a kite in summer, a girl in a snowman in winter, and children with an umbrella in autumn. The worksheet is on page 1 of 3, with 23 words. The system tray shows the date 2013.04.13 and time 13:20.

7 metu laikai - Microsoft Word

Paveikslėlio įrankiai Lentelės įrankiai

Pagrindinis Įterpimas Puslapio maketas Nuorodos Paštas Peržiūra Rodymas Formatas Dizainas Maketas

Iškirti Kopijuoti Formato teptukas Mainų sritis

Times New Roman 20

Šriftas

Pastraipa

Stiliai

Rasti Keisti Keisti stilius Pasirinkti Redagavimas

Uždėk spalvotus paveikslėlius ant nespalvoto paveikslo

Puslapis: 2 iš 3 Žodžiai: 23 Lietuvių (Lietuva)

100%

13:20 2013.04.13

Pagrindinis Įterpimas Puslapio maketas Nuorodos Paštas Peržiūra Rodymas


Iškirti Kopijuoti Įklijuoti Formato teptukas Mainų sritis

Calibri (Pranešimo tekstas) 11 Šriftas

Pastraipa

Stiliai: AaBbCcDd, AaBbCcDc, AaBbCc, AaBbCc, AaB, AaBbCc., AaBbCcDc, Keisti stilius

Rasti Keisti Pasirinkti Redagavimas



7. Surask

Microsoft Word window: surask - Microsoft Word

Menu: Pagrindinis, Įterpimas, Puslapio maketas, Nuorodos, Paštas, Peržiūra, Rodymas

Font: Calibri (Pranešimo tekstas), 11



Paragraph: Įprastasis, Be tarpų, Antraštė 1, Antraštė 2, Pavadinim..., Antrinis p..., Neryškus ...

Styles: Rasti, Keisti, Pasirinkti, Redagavimas

Taskbar: Puslapis: 1 iš 3, Žodžiai: 26, Lietuvių (Lietuva), 110%, 13:22, 2013.04.13

Worksheet 1: Sujunk rodykle vienodas figūras

Worksheet 2: Sujunk rodykle du vienodus sijonus



surask - Microsoft Word

Pagrindinis Įterpimas Puslapio maketas Nuorodos Paštas Peržiūra Rodymas

Iškirti Kopijuoti Įklijuoti Formato teptukas Mainų sritis

Calibri (Pranešimo tekstas) 11 A A A

P P P abc x₂ x² Aa ab A

Pastraipa

AaBbCcDc AaBbCcDc AaBbCc AaBbCc AaB Pavadinim... AaBbCc. AaBbCcDc Keisti stilius Rasti Keisti Pasirinkti Redagavimas

1 2 3 4 5 6 7 8 9 10 11 12 13 14 15 16 17 18 19 20 21 22 23 24 25 26 27 28

Sujunk rodykle du vienodus puodukus

Sujunk rodyklėmis vienodas figūras

Suskaičiuok drugelius, parašyk skaičių

Puslapis: 2 iš 3 Žodžiai: 26 Lietuvių (Lietuva)

110% 13:23 2013.04.13

Pagrindinis Įterpimas Puslapio maketas Nuorodos Paštas Peržiūra Rodymas

Iškirpti Kopijuoti Įklijuoti Formato teptukas Mainų sritis

Calibri (Pranešimo tekstas) 11

Šriftas

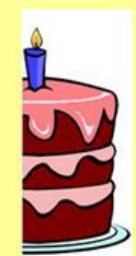
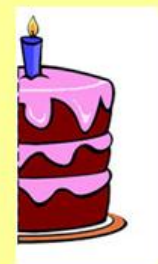
Pastraipa

Stiliai

Rasti Keisti Keisti stilius Pasirinkti Redagavimas

1 2 3 4 5 6 7 8 9 10 11 12 13 14 15 16 17 18 19 20 21 22 23 24 25 26 27 28

Rask paveikslėliams antrą pusę



9. Sudėk paveikslėlius eilės tvarka pagal įvykių seką (10 lapų)


Sudėk paveikslėlius eilės tvarka pagal įvykių seką

Puslapis: 2 iš 10 Žodžiai: 0 Lietuvių (Lietuva) 110%

13:24
2013.04.13

10. Sudėk paveikslėlius eilės tvarka pagal įvykių seką (4 lapai)

Sudėk paveikslėlius eilės tvarka pagal įvykių seką



Puslapis: 1 iš 4 Žodžių: 0 Lietuvių (Lietuva) 110% 13:25 2013.04.13

11. Sudėk tris paveikslėlius

Sudėk tris paveikslėlius

The screenshot shows a Microsoft Word window titled "Sudėk tris paveikslėlius - Microsoft Word". The ribbon is set to "Formatas" (Format). The document content is a drawing activity with the text "Sudėk tris paveikslėlius" (Draw three pictures). Below the text are six cartoon illustrations of children in various outfits and settings:

- Top right: A boy in a yellow raincoat and green boots holding a blue umbrella, standing next to a girl in a blue raincoat and green boots. A small orange cat is next to the boy.
- Middle left: A girl in a yellow and green patterned dress holding a basket of flowers, standing next to a boy in a blue and white patterned outfit.
- Middle right: A girl with a floral headband and a boy with a red hat.
- Bottom left: A girl with a pink and white hat and a boy with a brown hat.
- Bottom center: A boy in a colorful patterned sweater and green pants holding a teddy bear, standing next to a girl in a purple patterned sweater and blue pants.
- Bottom right: A girl with a pink umbrella and a boy.

The Windows taskbar at the bottom shows the date and time as 13:27 on 2013.04.13. The taskbar includes icons for Internet Explorer, Firefox, and other applications.

12.Regimasis suvokimas

12 regimasis suvokimas - Microsoft Word

Pagrindinis Įterpimas Puslapio maketas Nuorodos Paštas Peržiūra Rodymas

Iškirpti Kopijuoti Įklijuoti Formato teptukas Mainų sritis

Calibri (Pranešimo tekst) 11

Šriftas

Pastraipa

Stiliai

↑ Įprastasis ↑ Be tarpų Antraštė 1 Antraštė 2 Pavadinim... Antrinis p... Neryškus ...

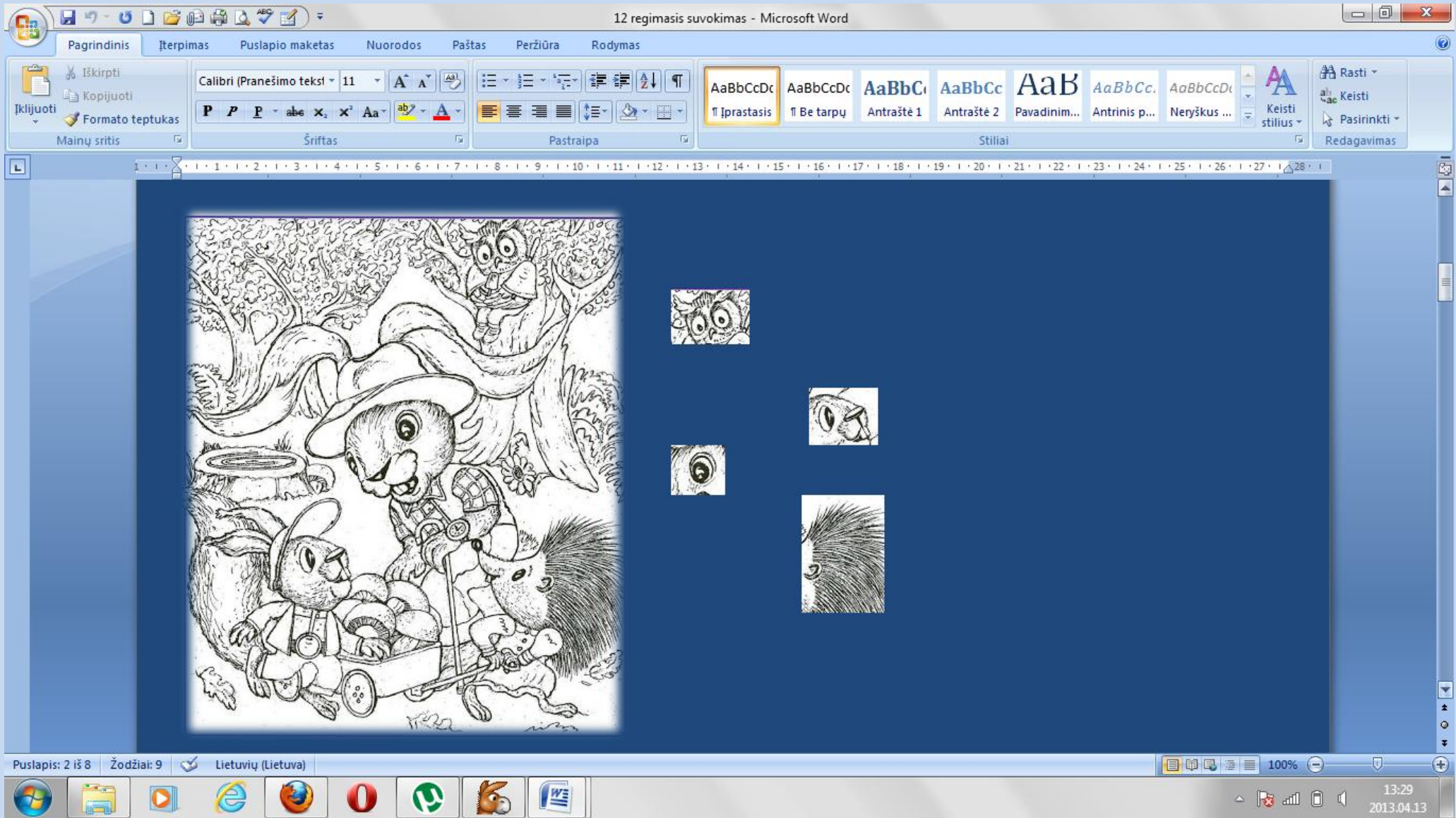
Rasti Keisti Pasirinkti Redagavimas

Kurio paveikslėlio dalis?

Puslapis: 1 iš 8 Žodžiai: 9 Lietuvių (Lietuva)

100%

13:28
2013.04.13



12 regimasis suvokimas - Microsoft Word

Pagrindinis Įterpimas Puslapio maketas Nuorodos Paštas Peržiūra Rodymas

Iškirti Kopijuoti Įklijuoti Formato teptukas Mainų sritis

Calibri (Pranešimo tekstas) 11 A⁺ A⁻ A¹


P P P abc x₂ x² Aa ab² A

Pastraipa

AaBbCcDc AaBbCcDc AaBbCc AaBbCc AaB AaBbCc AaBbCcDc Keisti stilius Rasti Keisti Pasirinkti Redagavimas

Stiliai

1 1 1 2 1 3 1 4 1 5 1 6 1 7 1 8 1 9 1 10 1 11 1 12 1 13 1 14 1 15 1 16 1 17 1 18 1 19 1 20 1 21 1 22 1 23 1 24 1 25 1 26 1 27 1 28



Puslapis: 3 iš 8 Žodžiai: 9 Lietuvių (Lietuva)

100%

13:29 2013.04.13

12 regimasis suvokimas - Microsoft Word

Pagrindinis Įterpimas Puslapio maketas Nuorodos Paštas Peržiūra Rodymas

Iškirti Kopijuoti Formato teptukas Mainų sritis

Calibri (Pranešimo tekstas) 11

Šriftas

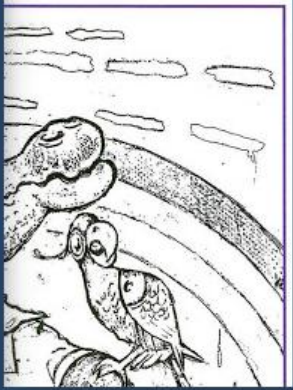



Pastraipa

Stiliai

Keisti stilius

Rasti Keisti Pasirinkti Redagavimas

1 2 3 4 5 6 7 8 9 10 11 12 13 14 15 16 17 18 19 20 21 22 23 24 25 26 27 28



Sudėk paveikslėlius

Puslapis: 4 iš 8 Žodžiai: 9 Lietuvių (Lietuva)

100%

13:29 2013.04.13

12 regimasis suvokimas - Microsoft Word

Pagrindinis Įterpimas Puslapio maketas Nuorodos Paštas Peržiūra Rodymas

Iškirti Kopijuoti Formato teptukas Mainų sritis


Calibri (Pranešimo tekstas) 11 A A A

P P P abc x x Aa ab A

Pastraipa

AaBbCcDc AaBbCcDc AaBbCc AaBbCc AaB AaBbCc. AaBbCcDc Keisti stilius Rasti Keisti Pasirinkti Redagavimas

1 2 3 4 5 6 7 8 9 10 11 12 13 14 15 16 17 18 19 20 21 22 23 24 25 26 27 28



Papasakok, ką matai paveikslėliuose

Puslapis: 6 iš 8 Žodžiai: 9 Lietuvių (Lietuva)

100% 13:30 2013.04.13