

Rask skirtumus

Tikslas – lavinti regimąjį suvokimą

1. Rask 10 skirtumų

1 rask 10 skirtumu - Microsoft Word

Pagrindinis Įterpimas Puslapio maketas Nuorodos Paštas Peržiūra Rodymas


Iškirpti Kopijuoti Įklijuoti Formato teptukas Mainų sritis

Andalus 36 Šriftas

Pastraipa

Stiliai

Rasti Keisti Keisti stilius Pasirinkti Redagavimas



1 2 3 4 5 6 7 8 9 10 11 12 13 14 15 16 17 18 19 20 21 22 23 24 25 26 27 28

Puslapis: 1 iš 1 Žodžiai: 3 Lietuvių (Lietuva)

100%

12:08 2013.04.14

The image shows a Microsoft Word document with two identical cartoon illustrations of a jungle scene. The scene includes a large grey elephant, a yellow giraffe, a zebra, a yellow tiger, a green snake, a toucan, a parrot, and a monkey. In the center, a group of people are looking at the animals. The document interface shows the ribbon with various tabs and options, and the Windows taskbar at the bottom.

2. Rask 10 skirtumų

2 rask 10 skirtumu - Microsoft Word

Pagrindinis Įterpimas Puslapio maketas Nuorodos Paštas Peržiūra Rodymas

Iškirpti Kopijuoti Įklijuoti Formato teptukas Mainų sritis

Bell MT 36

Šriftas

Pastraipa

Stiliai

Keisti stilius

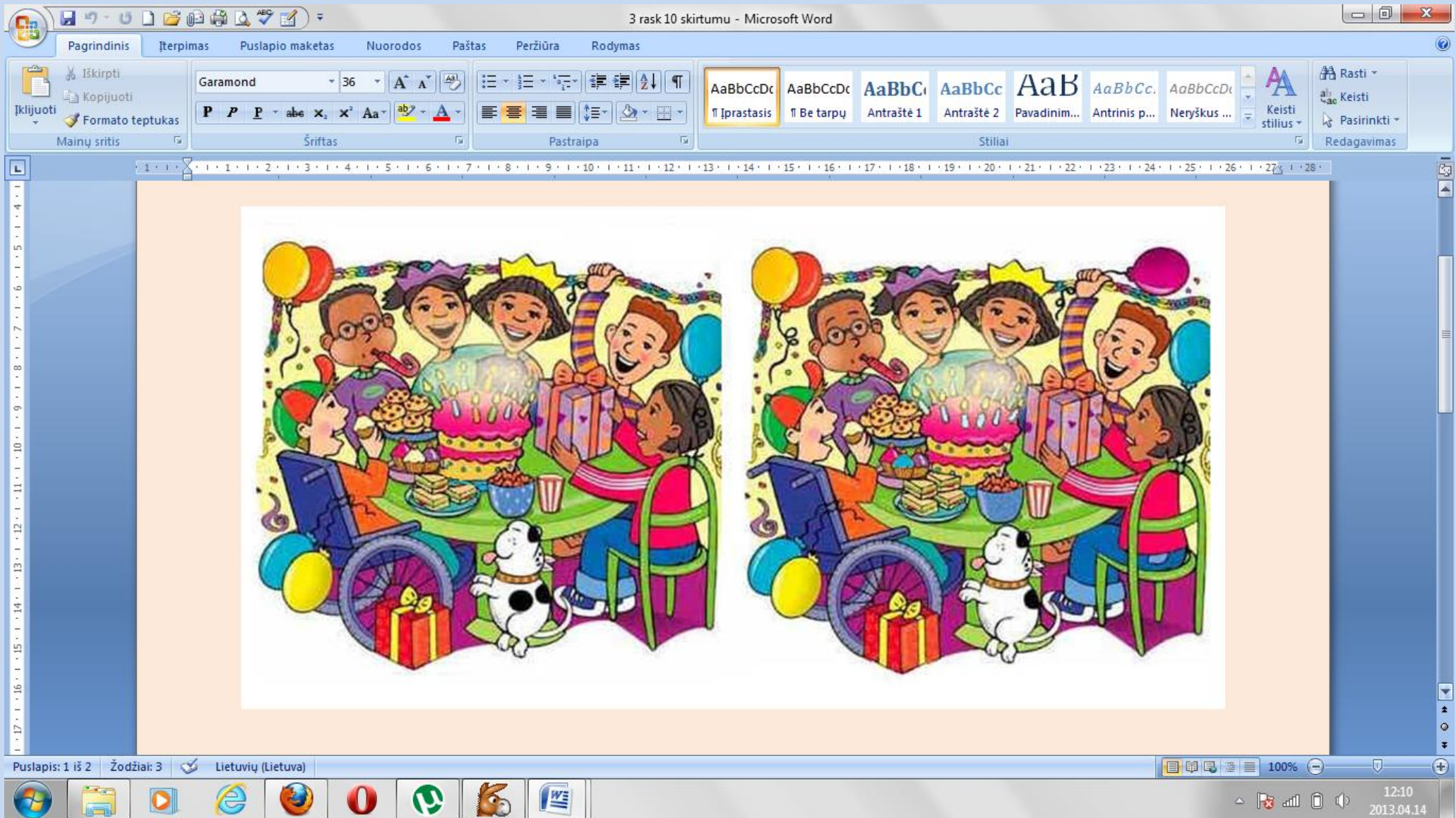
Rasti Keisti Pasirinkti Redagavimas

Puslapis: 1 iš 1 Žodžiai: 3 Lietuvių (Lietuva)

100%

12:09 2013.04.14

3.Rask 10 skirtumų



4.Rask 10 skirtumų

4 rask 10 skirtumu - Microsoft Word

Pagrindinis Įterpimas Puslapio maketas Nuorodos Paštas Peržiūra Rodymas


Iškirpti Kopijuoti Įklijuoti Formato teptukas Mainų sritis

Batang 36 Šrifas Pastraipa Stiliai

<http://www.eyecanlearn.com>

Parengė specialioji pedagogė Ana Stankutė

Rask 10 skirtumų



Puslapis: 1 iš 1 Žodžiai: 3 Lietuvių (Lietuva)

12:11 2013.04.14

5.Rask 10 skirtumų

5 rask 10 skirtumu - Microsoft Word

Pagrindinis Įterpimas Puslapio maketas Nuorodos Paštas Peržiūra Rodymas

Iškirpti Kopijuoti Įklijuoti Formato teptukas Mainų sritis

Calibri (Pranešimo tekst) 11 A⁺ A⁻ A¹ A²

P P P abc x₂ x² Aa ab² A

Šriftas

Pastraipa


AaBbCcDc AaBbCcDc AaBbCc AaBbCc AaB Pavadinim... AaBbCc. AaBbCcDc Keisti stilius

↑ Įprastasis ↑ Be tarpų Antraštė 1 Antraštė 2 Antraštė 2 Antrinis p... Neryškus ... Rasti Keisti Pasirinkti Redagavimas

1 2 3 4 5 6 7 8 9 10 11 12 13 14 15 16 17 18 19 20 21 22 23 24 25 26 27 28

<http://www.kidsunder7.com>

Parengė specialioji pedagogė Ana Stankutė



Rask 10 skirtumų (apibrauk)

Puslapis: 1 iš 1 Žodžiai: 4 Lietuvių (Lietuva)

11% 12:11 2013.04.14