

## TIKSLAI:

1. Tobulinti rašymo įgūdžius.
2. Tobulinti skaitymo įgūdžius.
3. Lavinti regimajį suvokimą.

UŽDAVINYS: mokiniai gebės perskaityti ir parašyti žodžius, „nunešti“ pele paveikslėlius.

Visose užduotyse reikia parašyti žodžius.

## Irašyk praleistas bales a, u, i, y, e, è, o ir dvibalses uo, ai

The screenshot shows a Microsoft Word window titled "irasyk raides - Microsoft Word" with the ribbon set to "Pagrindinis". The worksheet content is as follows:

Grid:

S	L		V							
S	P		N							
R		N	K	Š	L			S	T	S
L		P								
L		Z	D		S					
K	I			Š		N		S		
V		R		S						

URL: <http://www.cookie.com/kids/worksheet.html>

Icons on the right side of the grid:

- Red cape
- Yellow padlock
- Nest with two yellow eggs
- Red plum
- Spider on a web
- Orange fox
- Two eggs, one in a purple glass

Footer text: Parengė specialioji pedagogė Ana Stankutė

Taskbar: Puslapis: 1 iš 2 | Žodžiai: 14/69 | Lietuvių (Lietuva) | 110% | 12:40 2013.04.12

irasyk raides - Microsoft Word

Pagrindinis Įterpimas Puslapio maketas Nuorodos Paštas Peržiūra Rodymas

Iškirti Kopijuoti Įklijuoti Mainų sritis

Calibri (Pranešimo tekst) 11


Šriftas

Pastraipa

Stiliai

Rasti Keisti Pasirinkti Redagavimas

G			D		S			
S		K	N		L			
V		R	L					
P			D		S			
Š								
P			D		K		S	
G		L						
S			L					
L			K	R		D		S



Puslapis: 2 iš 2 Žodžiai: 14/69 Lietuvių (Lietuva)

110%

12:40 2013.04.12

# 1. Perskaityk. Nurašyk žodžius į lentelę

The screenshot shows a Microsoft Word document titled "parasyk zodžius 1 - Microsoft Word". The ribbon is set to "Formatas". The main content area contains a worksheet with the following elements:

- A grid of four purple boxes containing the words: "PIEŠTUKAI", "MARŠKINĖLIAI", "ŽIEDAI", and "ŠUKOS".
- Illustrations of a pink ring, a blue ring, a blue hairbrush, and a red comb.
- A thought bubble containing the text: "Perskaityk. Nurašyk žodžius į lentelę".
- A table at the bottom with two columns and two rows, with the word "PIEŠTUKAI" in the top-left cell.

The status bar at the bottom indicates "Puslapis: 1 iš 4", "Žodžiai: 23", and "Lietuvių (Lietuva)". The system tray shows the date and time as "12:42 2013.04.12".

parasyk zodžius 1 - Microsoft Word

Paveikslėlio įrankiai

Pagrindinis Įterpimas Puslapio maketas Nuorodos Paštas Peržiūra Rodymas Formatas



Iškirti Kopijuoti Įklijuoti Formato teptukas Mainų sritis

Šriftas Pastraipa Stiliai

1 2 3 4 5 6 7 8 9 10 11 12 13 14 15 16 17 18 19 20 21 22 23 24 25 26 27 28

http://www.kidsunder7.com

Parengė specialioji pedagogė Ana Stankutė

ŽUVYS		ŠUNYS
GRYBAI		ŽIRAFOS

www.KidsUnder7.com

Ž

Puslapis: 2 iš 4 Žodžiai: 23 Lietuvių (Lietuva) 110%

12:43 2013.04.12



parasyk zodžius 1 - Microsoft Word



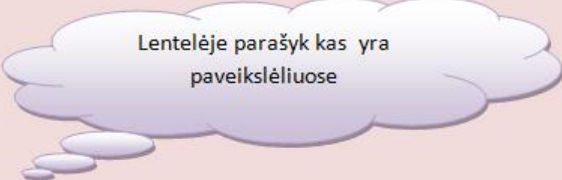


Paveikslėlio įrankiai

Pagrindinis Įterpimas Puslapio maketas Nuorodos Paštas Peržiūra Rodymas Formatas

Iškirti Kopijuoti Įklijuoti Formato teptukas Mainų sritis

Šriftas Pastraipa Stiliai

1 2 3 4 5 6 7 8 9 10 11 12 13 14 15 16 17 18 19 20 21 22 23 24 25 26 27 28

			
	 <a href="http://www.KidsUnder7.com">www.KidsUnder7.com</a>		
SŪNUS IR	K	G	M

Puslapis: 3 iš 4 Žodžiai: 23 Lietuvių (Lietuva)

110%

12:43 2013.04.12

parasyk zodžius 1 - Microsoft Word      Paveikslėlio įrankiai

Pagrindinis    Įterpimas    Puslapio maketas    Nuorodos    Paštas    Peržiūra    Rodymas    Formatas

Iškirpti    Kopijuoti    Įklijuoti    Formato teptukas    Mainų sritis

Calibri (Pranešimo tekstas) 11

Šriftas    Pastraipa    Stiliai

1 2 3 4 5 6 7 8 9 10 11 12 13 14 15 16 17 18 19 20 21 22 23 24 25 26 27 28

http://www.kidsunder7.com

Parengė specialioji pedagogė Ana Stankutė

Lentelėje parašyk kas yra paveikslėliuose

**MALŪNSPARNIAI**


sUnder7.com

Puslapis: 4 iš 4    Žodžiai: 23    Lietuvių (Lietuva)    110%    12:44 2013.04.12

## 2. Sujunk daiktus su šešėliais, parašyk jų pavadinimus, pasitikrink

parasyk zodžius 2 - Microsoft Word

Pagrindinis Įterpimas Puslapio maketas Nuorodos Paštas Peržiūra Rodymas Formatuoti Dizainas Maketas

Iškirpti Kopijuoti Įklijuoti Formato teptukas Mainų sritis

Calibri (Pranešimo tekst) 11

Šriftas Pastraipa Stiliai

1 2 3 4 5 6 7 8 9 10 11 12 13 14 15 16 17 18 19 20 21 22 23 24 25 26 27 28

*Lempa*  
*Raktas*  
*Varpelis*

Puslapis: 1 iš 2 Žodžiai: 13 Lietuvių (Lietuva)

110% 12:45 2013.04.12



parasyk zodžius 2 - Microsoft Word

























Pagrindinis Įterpimas Puslapio maketas Nuorodos Paštas Peržiūra Rodymas Formatuoti Dizainas Maketas

Iškirpti Kopijuoti Įklijuoti Formato teptukas

Calibri (Pranešimo tekst) 11

Šriftas Pastraipa Stiliai

1 2 3 4 5 6 7 8 9 10 11 12 13 14 15 16 17 18 19 20 21 22 23 24 25 26 27 28

Puslapis: 2 iš 2 Žodžiai: 13 Lietuvių (Lietuva)

110%

12:45 2013.04.12

### 3. Uždėk spalvotus paveikslėlius ant nespalvotų. Parašyk jų pavadinimus, pasitikrink.




















parasyk zodžius 3 - Microsoft Word      Paveikslėlio įrankiai

Pagrindinis    Įterpimas    Puslapio maketas    Nuorodos    Paštas    Peržiūra    Rodymas    Formatas

Iškirpti    Kopijuoti    Įklijuoti    Formato teptukas    Mainų sritis

Šriftas    Pastraipa    Stiliai

1 2 3 4 5 6 7 8 9 10 11 12 13 14 15 16 17 18 19 20 21 22 23 24 25 26 27 28

Puslapis: 1 iš 3    Žodžiai: 17    Lietuvių (Lietuva)

110%    12:47    2013.04.12



parasyk zodžius 3 - Microsoft Word

Pagrindinis Įterpimas Puslapio maketas Nuorodos Paštas Peržiūra Rodymas

Iškirti Kopijuoti Įklijuoti Formato teptukas Mainų sritis





















Calibri (Pranešimo tekst) 11 Šriftas

Pastraipa

Stiliai

Rasti Keisti Pasirinkti Redagavimas

1 2 3 4 5 6 7 8 9 10 11 12 13 14 15 16 17 18 19 20 21 22 23 24 25 26 27 28

Puslapis: 2 iš 3 Žodžiai: 17 Lietuvių (Lietuva)

110%

12:49 2013.04.12

parasyk zodžius 3 - Microsoft Word      Paveiksliėlo įrankiai

























Pagrindinis    Įterpimas    Puslapio maketas    Nuorodos    Paėtas    Peržiūra    Rodymas    Formatas

Iėkirpti    Kopijuoti    Įklijuoti    Formato teptukas    Mainų sritis

Šriftas    Pastraipa    Stiliai

AaBbCcDc    AaBbCcDc    AaBbCc    AaBbCc    AaB    AaBbCc    AaBbCcDc    Keisti stiliius

1    1    2    3    4    5    6    7    8    9    10    11    12    13    14    15    16    17    18    19    20    21    22    23    24    25    26    27    28

Puslapis: 3 iš 3    Žodžiai: 17    Lietuvių (Lietuva)

110%    12:49    2013.04.12



### 4.Į debesėlius parašyk daiktų ir gyvūnų pavadinimus. Pasitikrink.

The image shows a Microsoft Word document titled "parasyk zodzius 4 - Microsoft Word". The document contains a worksheet with six illustrations, each on a light green cloud. The illustrations are: a pink dress, two dice, a green dragon breathing fire, a brown dog, a red and yellow drum, and a brown deer. To the right of these clouds is a large orange rectangular box. Inside this box, the following words are written in a simple font: "šuo", "būgnai", and "elnicas". The Word interface includes a ribbon with tabs for "Pagrindinis", "Įterpimas", "Puslapio maketas", "Nuorodos", "Paštas", "Peržiūra", "Rodymas", and "Formatuoti". The status bar at the bottom indicates "Puslapis: 1 iš 3", "Žodžiai: 26", and "Lietuvių (Lietuva)".

parasyk zodžius 4 - Microsoft Word

Pagrindinis Įterpimas Puslapio maketas Nuorodos Paštas Peržiūra Rodymas Formatuoti

Iškirti Kopijuoti Įklijuoti Mainų sritis


Batang 26 Šriftas

Pastraipa

Stiliai

Rasti Keisti Pasirinkti Redagavimas

1 2 3 4 5 6 7 8 9 10 11 12 13 14 15 16 17 18 19 20 21 22 23 24 25 26 27 28



Puslapis: 2 iš 3 Žodžiai: 26 Lietuvių (Lietuva)

110%

12:51 2013.04.12



parasyk zodžius 4 - Microsoft Word

Pagrindinis Įterpimas Puslapio maketas Nuorodos Paštas Peržiūra Rodymas Formatuoti

Iškirti Kopijuoti Įklijuoti Formato teptukas Mainų sritis

Batang 26 Šriftas

Pastraipa

Stiliai

Rasti Keisti Pasirinkti Redagavimas

1 2 3 4 5 6 7 8 9 10 11 12 13 14 15 16 17 18 19 20 21 22 23 24 25 26 27 28

Puslapis: 3 iš 3 Žodžiai: 26 Lietuvių (Lietuva)

110%

12:52  
2013.04.12

## 5. Parašyk gyvūnų pavadinimus. Nunešk gyvūnų jauniklius prie tėvų

parasyk zodzius 5 - Microsoft Word

Piešimo įrankiai Lentelės įrankiai

Pagrindinis Įterpimas Puslapio maketas Nuorodos Paštas Peržiūra Rodymas Formatuoti Dizainas Maketas

Iškirti Kopijuoti Įklijuoti Formato teptukas Mainų sritis

Calibri (Pranešimo tekstas) 11

Šriftas

Pastraipa

Stiliai

16 15 14 13 12 11 10 9 8 7 6 5 4 3 2 1 1 2 3 4 5 6 7 8 9 10 11 12 13

Ožys  
Avis  
Ka  
Ži  
Ži  
Dr  
Li  
Me  
Kr  
La  
Be  
St

Puslapis: 1 iš 1 Žodžiai: 20 Lietuvių (Lietuva)

11% 12:53 2013.04.12

## 6. Nunešk tinkamą daiktą prie kitų. Parašyk paveikslėlių pavadinimus.

parasyk zodzius 6 - Microsoft Word

Piešimo įrankiai

Pagrindinis Įterpimas Puslapio maketas Nuorodos Paštas Peržiūra Rodymas Formatuoti

Iškirpti Kopijuoti Įklijuoti Formato teptukas Mainų sritis

Calibri (Pranešimo tekstas) 11

Šriftas

Pastraipa

Stiliai

Rasti Keisti Pasirinkti Redagavimas

1 2 3 4 5 6 7 8 9 10 11 12 13 14 15 16 17 18 19 20 21 22 23 24 25 26 27 28

PUODUKAS  
ARBATINUKAS  
KIAULIŠKAS  
KEPČIAI  
LIŪTAS  
KUMELIS  
PELĖ  
SŪRIS  
SUKIČIUS  
MOTERIS  
KELNĖS  
VYRAS  
ŽUVIS  
LOKŠTIS  
KAUČIUKAS  
ŠUOLIS

Puslapis: 1 iš 2 Žodžiai: 29 Lietuvių (Lietuva)

110% 12:55 2013.04.12



parasyk zodžius 6 - Microsoft Word

Pagrindinis Įterpimas Puslapio maketas Nuorodos Paštas Peržiūra Rodymas Formatuoti

Iškirti Kopijuoti Įklijuoti Mainų sritis

Calibri (Pranešimo tekstas) 11


Šriftas

Pastraipa

Stiliai

Rasti Keisti Pasirinkti Redagavimas

1 2 3 4 5 6 7 8 9 10 11 12 13 14 15 16 17 18 19 20 21 22 23 24 25 26 27 28



Rask 8 varles, jas apibrauk









Puslapis: 2 iš 2 Žodžiai: 29 Lietuvių (Lietuva)

110%

12:55 2013.04.12

## 7. Parašyk daržovių ir vaisių pavadinimus, nunešk paveikslėlius prie žodžių.

Microsoft Word interface showing a worksheet for a matching exercise. The worksheet has a grid with words on the left and images on the right.

MORKOS		
APEL		
OBUL		
PAPE		
SLY		
POM		

Task instructions: Write vegetable and fruit names in the empty cells and move the corresponding pictures to the words.

## 8. Parašyk kas netinka (19 paveikslėlių)

Microsoft Word interface showing a document titled "parasyk zodzius 8 - Microsoft Word". The ribbon includes "Pagrindinis", "Įterpimas", "Puslapio maketas", "Nuorodos", "Paštas", "Peržiūra", and "Rodymas". The ribbon tabs are "Šriftas", "Pastraipa", "Stiliai", "Keisti stilius", "Keisti", "Pasirinkti", and "Redagavimas".

The document content shows a grid of four illustrations on the left and a large blue thought bubble on the right. The illustrations are:

- Top-left: A grey duck.
- Top-right: A brown dog with a butterfly on its nose.
- Bottom-left: A yellow chicken.
- Bottom-right: A white duck.

The status bar at the bottom indicates "Puslapis: 1 iš 19", "Žodžiai: 0", and "Lietuvių (Lietuva)". The system tray shows the time as 12:58 and the date as 2013.04.12.



Microsoft Word window titled "parasyk zodzius 8 - Microsoft Word". The ribbon includes "Pagrindinis", "Įterpimas", "Puslapio maketas", "Nuorodos", "Paštas", "Peržiūra", and "Rodymas". The ribbon tabs are "Šriftas", "Pastraipa", "Stiliai", "Keisti stilius", "Keisti", "Pasirinkti", and "Redagavimas".

The main text area contains the title "PARAŠYK KAS NETINKA" and a worksheet image. The worksheet image shows four cartoon animals: a white cat with a purple bow, an orange cat, a yellow chick, and a white rabbit. A large blue thought bubble is positioned to the right of the animals. The number "9" is visible in the bottom right corner of the worksheet image.

The status bar at the bottom shows "Puslapis: 2 iš 19", "Žodžiai: 0", "Lietuvių (Lietuva)", and "100%". The taskbar at the bottom includes icons for Internet Explorer, Firefox, and other applications. The system tray shows the time "12:59" and date "2013.04.12".

parasyk zodžius 8 - Microsoft Word

Pagrindinis Įterpimas Puslapio maketas Nuorodos Paštas Peržiūra Rodymas

Iškirpti Kopijuoti Įklijuoti Formato teptukas Mainų sritis

Calibri (Pranešimo tekstas) 11



Šriftas

Pastraipa

Stiliai

Rasti Keisti Pasirinkti Redagavimas

PARAŠYK KAS NETINKA



Puslapis: 3 iš 19 Žodžiai: 0 Lietuvių (Lietuva)

100%

12:59 2013.04.12

## 9. Parašyk arba nurašyk penkių gyvūnų, paukščių pavadinimus

Microsoft Word interface showing a document titled "parasyk zodzius 9 - Microsoft Word". The ribbon includes "Pagrindinis", "Įterpimas", "Puslapio maketas", "Nuorodos", "Paštas", "Peržiūra", and "Rodymas". The ribbon is set to "Stiliai" (Styles), showing options like "AaBbCcDc", "AaBbCcDc", "AaBbCc", "AaBbCc", "AaB", "AaBbCc.", "AaBbCcDc", "Rasti", "Keisti", "Pasirinkti", and "Redagavimas".


The document content shows a large empty text box on the left and a collection of animal illustrations on the right. The illustrations include:

- Sheep
- Chicken
- Rabbit
- Cat
- Goat
- Horse
- Duck
- French Bulldog
- Cow
- Pig

The status bar at the bottom indicates "Puslapis: 1 iš 3", "Žodžiai: 19", and "Lietuvių (Lietuva)". The system tray shows the time as 13:01 and the date as 2013.04.12.



Microsoft Word window titled "parasyk zodžius 9 - Microsoft Word". The ribbon includes "Pagrindinis", "Įterpimas", "Puslapio maketas", "Nuorodos", "Paštas", "Peržiūra", and "Rodymas". The ribbon tabs are "Šriftas", "Pastraipa", "Stiliai", and "Rasti". The ribbon content includes font settings (Calibri, size 11), paragraph settings, and style options (Normal, Be tarpų, Antraštė 1, Antraštė 2, Pavadinim..., Antrinis p..., Nenyškus...). The main document area shows a grid of orange boxes on the left and a collection of animal illustrations on the right. The status bar at the bottom indicates "Puslapis: 2 iš 3", "Žodžiai: 19", and "Lietuvių (Lietuva)". The taskbar at the bottom shows icons for Windows, Explorer, Media Center, Internet Explorer, Firefox, and Word. The system tray shows the time as 13:01 and the date as 2013.04.12.



Microsoft Word window titled "parasyk zodžius 9 - Microsoft Word". The ribbon includes "Pagrindinis", "Įterpimas", "Puslapio maketas", "Nuorodos", "Paštas", "Peržiūra", and "Rodymas". The ribbon tabs are "Šriftas", "Pastraipa", and "Stiliai". The ribbon content includes font settings (Calibri, size 11), paragraph settings, and style options (Normal, List, Paragraph, etc.).

The main document area contains a large orange rectangular box on the left and a collection of animal illustrations on the right. The illustrations include a hippopotamus, a deer, a gorilla, a tiger, a lion, a giraffe, a chimpanzee, an elephant, a rhinoceros, and a crocodile.

The status bar at the bottom shows "Puslapis: 3 iš 3", "Žodžiai: 19", and "Lietuvių (Lietuva)". The taskbar at the bottom includes icons for Windows, File Explorer, Internet Explorer, and other applications. The system tray shows the date and time: "13:02 2013.04.12".



## 10. Nunešk paveikslėlius. Į lentelę parašyk ką matai viduriniame paveiksle.

parasyk zodzius 10 - Microsoft Word      Paveikslėlio įrankiai

Pagrindinis    Įterpimas    Puslapio maketas    Nuorodos    Paštas    Peržiūra    Rodymas    Formatas

Iškirpti    Kopijuoti    Įklijuoti    Formato teptukas    Mainų sritis

Šriftas    Pastraipa    Stiliai

1 2 3 4 5 6 7 8 9 10 11 12 13 14 15 16 17 18 19 20 21 22 23 24 25 26 27 28

Ž
SRAIGĖ
L
M
Ž
S
R
S
P
O
L
A

Puslapis: 1 iš 1    Žodžiai: 21    Lietuvių (Lietuva)

110%    13:04    2013.04.12



