

NURAŠYK

TIKSLAI:

1. Tobulinti nurašymo įgūdžius.
2. Tobulinti skaitymo įgūdžius.
3. Lavinti regimąjį suvokimą, atmintį.

UŽDAVINYS: mokiniai gebės perskaityti ir nurašyti žodžius, „nunešti“ pele paveikslėlius.

Visose užduotyse reikia nurašyti žodžius.

1. Du sakinius nurašyk. Nunešk paveikslėlius ant sakinių.

nurasyk sakinius 1 - Microsoft Word Lentelės įrankiai

Pagrindinis Įterpimas Puslapio maketas Nuorodos Paštas Peržiūra Rodymas Dizainas Maketas

Iškirpti Kopijuoti Įklijuoti Formato teptukas Mainų sritis









Calibri (Pranešimo tekstas) 18 Šriftas

Pastraipa

Stiliai

Rasti Keisti Pasirinkti Redagavimas

Rima skaito knygą.	Rimas skaito knygą.	Rita sėdi ant rasto.	Rokas eina į muzikos mokyklą.
Saulius valgo mėsą.	Vaida valgo sumuštinį.	Romas geria limonadą.	Dalia pasipuošė raudonu kaspinu.
1.			
2.			

Puslapis: 1 iš 1 Žodžiai: 37 Lietuvių (Lietuva) 110% 19:31 2013.04.11

2. NURAŠYK SAKINIUS

nurasyk sakinius 2 - Microsoft Word

Pagrindinis Įterpimas Puslapio maketas Nuorodos Paštas Peržiūra Rodymas

Iškirpti Kopijuoti Įklijuoti Formato teptukas Mainų sritis

Calibri (Pranešimo tekst) 20 Šriftas

Pastraipa

Stiliai

Rasti Keisti Pasirinkti Redagavimas

1 2 3 4 5 6 7 8 9 10 11 12 13 14 15 16 17 18 19

NURAŠYK SAKINIUS

SENELIS ROVĖ ROPEĖ.	
SAULIUS NORI NAMO.	
ŠUO LOJA.	
KATĖ LAKA PIENAŲ.	
Tadas rašo žodį.	
Vaikai laukia vasaros.	
Į svečius atėjo teta Lina.	

Puslapis: 1 iš 1 Žodžiai: 48 Lietuvių (Lietuva)

19:34 2013.04.11

nurasyk sakinius 2 - Microsoft Word

Pagrindinis Įterpimas Puslapio maketas Nuorodos Paštas Peržiūra Rodymas

Iškirti Kopijuoti Įklijuoti Formato teptukas Mainų sritis

Calibri (Pranešimo tekst) 20

Šriftas

Pastraipa

Stiliai

Rasti Keisti Pasirinkti Redagavimas

Sudėk vienas šalia kito vienodus sakinius

Vasarą žydi gėlės.

Pievoje ganosi karvės.

Pievoje žydi gėlės.

Pievoje ganosi karvės.

PIEVOJE ŽYDI GĖLĖS.

Vasarą žydi gėlės.

Parengė specialioji pedagogė Ana Stankutė

Puslapis: 1 iš 1 Žodžiai: 48 Lietuvių (Lietuva)

100%

19:34 2013.04.11

3. Perskaityk sakinius. Apačioje juos nurašyk

3 nurasyk sakinius - Microsoft Word

Pagrindinis Įterpimas Puslapio maketas Nuorodos Paštas Peržiūra Rodymas Dizainas Maketas

Iškirpti Kopijuoti Įklijuoti Formato teptukas Mainų sritis

Calibri (Pranešimo tekstas) 48

Šriftas

Pastraipa

Stiliai

Keisti stilius Keisti Pasirinkti Redagavimas

SENELĖ	MALA	MĖSA
senelė		mėsa
ONELĖ	NEŠA	LĖLĖ
AMSAS	NEŠĖ	ŠAKELĖ

Puslapis: 1 iš 2 Žodžiai: 29 Lietuvių (Lietuva)

100%

19:38
2013.04.11

4. Nunešk paveikslėlius ant skaičių

4 nurasyk zodžius - Microsoft Word

Paveikslėlio įrankiai Lentelės įrankiai

Pagrindinis Įterpimas Puslapio maketas Nuorodos Paštas Peržiūra Rodymas Formatas Dizainas Maketas

Iškirti Kopijuoti Įklijuoti Formato teptukas Mainų sritis

Šriftas Pastraipa Stiliai Rasti Keisti stilius Keisti Pasirinkti Redagavimas

1 2 3 4 5 6 7 8 9 10 11 12 13 14 15 16 17 18 19 20 21 22 23 24 25 26 27 28

Nunešk paveikslėlius ant skaičių			
1. VALTIS	1	2	3
2. AUTOMOBILIS			
3. TRAUKINYS			
4. LAIVAS	4	5	6
5. SRAIGTASPARNIS			
6. DVIRATIS			
7. MOTOCIKLAS			
8. TRAKTORIUS	7	8	
9. AUTOBUSAS			











Puslapis: 1 iš 2 Žodžiai: 42 Lietuvių (Lietuva) 110% 19:40 2013.04.11

4 nurašyk zodžius - Microsoft Word

Pagrindinis Įterpimas Puslapio maketas Nuorodos Paštas Peržiūra Rodymas Formatas Dizainas Maketas

Iškirti Kopijuoti Įklijuoti Mainų sritis

Times New Roman 72 Šriftas

Pastraipa

Stiliai

Rasti Keisti Pasirinkti Redagavimas

1 2 3 4 5 6 7 8 9 10 11 12 13 14 15 16 17 18 19 20 21 22 23 24 25 26 27 28

NURAŠYK ŽODŽIUS

AUTOMOBILIS	
TRAUKINYS	
LIVAS	
SRAIGTASPARNIS	
DVIRATIS	
MOTOCIKLAS	
TRAKTORIUS	
AUTOBUSAS	
VALTIS	

Puslapis: 2 iš 2 Žodžiai: 42 Lietuvių (Lietuva) 110%

19:41 2013.04.11

5. Nurašyk žodžius. Iš debesėlių sudėk žodžius.

5 nurasyk zodzius - Microsoft Word

Pagrindinis Įterpimas Puslapio maketas Nuorodos Paštas Peržiūra Rodymas

Iškirpti Kopijuoti Įklijuoti Formato teptukas Mainų sritis

Calibri (Pranešimo tekst) 11

Šriftas

Pastraipa

Stiliai

Rasti Keisti Keisti stilius Pasirinkti Redagavimas

1 2 3 4 5 6 7 8 9 10 11 12 13 14 15 16 17 18 19 20 21 22 23 24 25 26 27 28

SIJONAS
ŠVARKAS
MEGZTINIS
MARŠKINĖLIAI

M A R Š

Puslapis: 1 iš 1 Žodžiai: 6/45 Lietuvių (Lietuva)

110%

19:41
2013.04.11

6. NURAŠYK ŽODŽIUS. NUNEŠK PAVEIKSLĖLIO DALIS ANT NESPALVOTO PAVEIKSLO

6 nurasyk zodzius - Microsoft Word

Pagrindinis Įterpimas Puslapio maketas Nuorodos Paštas Peržiūra Rodymas

Iškirpti Kopijuoti Įklijuoti Formato teptukas Mainų sritis

Calibri (Pranešimo tekst) 11

Šriftas





Pastraipa


Stiliai


Keisti stilius


Rasti Keisti Pasirinkti Redagavimas


1 2 3 4 5 6 7 8 9 10 11 12 13 14 15 16 17 18 19 20 21 22 23 24 25 26 27 28

		SLYVOS	
		RIDIKAS	
		VYŠNIOS	
		POMIDORAS	









Puslapis: 1 iš 1 Žodžiai: 8/12 Lietuvių (Lietuva)

110%


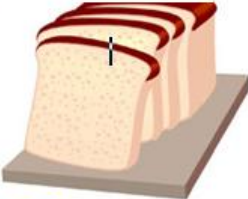

19:44
2013.04.11

7. Nurašyk žodžius, nunešk paveikslėlius ant žodžių

7 nurašyk zodžius - Microsoft Word

Calibri (Pranešimo tekst) 11

Šriftas Pastraipa Stiliai

kamuolys	duona	
drugelis	varpelis	
bananai	jautis	
bitė	vabalas	

Puslapis: 1 iš 1 Žodžiai: 14 Lietuvių (Lietuva)

19:45 2013.04.11

8. Uždėk spalvotus paveikslėlius ant nespaltvotų. Kitame lape nurašyk tik tuos žodžius, kas buvo paveiksle

8 nurasyk zodzius - Microsoft Word

Pagrindinis Įterpimas Puslapio maketas Nuorodos Paštas Peržiūra Rodymas

Iškirpti Kopijuoti Įklijuoti Formato teptukas Mainų sritis

Calibri (Pranešimo tekst) 11

Šriftas

Pastraipa

Stiliai

1 2 3 4 5 6 7 8 9 10 11 12 13 14 15 16 17 18 19 20 21 22 23 24 25 26 27 28

Puslapis: 1 iš 7 Žodžiai: 14/54 Lietuvių (Lietuva)

110%

19:47
2013.04.11

8 nurosyk zodzius - Microsoft Word

Pagrindinis Įterpimas Puslapio maketas Nuorodos Paštas Peržiūra Rodymas

Calibri (Pranešimo tekst) 11

Šriftas

Pastraipa

Stiliai

1 2 3 4 5 6 7 8 9 10 11 12 13 14 15 16 17 18 19 20 21 22 23 24 25 26 27 28

KASPINAS		BALIONAS	
ŠUO		SPINTA	
MAŠINA		TELEFONAS	
PUODUKAS		ARBATINUKAS	
PIEŠTUKAS		KOMPIUTERIS	
LĖKTUVAS		SALDAINIAI	
BŪGNAS		STALAS	

Puslapis: 2 iš 7 Žodžiai: 14/54 Lietuvių (Lietuva) 110%

19:47 2013.04.11

8 nurasyk zodzius - Microsoft Word

Pagrindinis Įterpimas Puslapio maketas Nuorodos Paštas Peržiūra Rodymas

Iškirti Kopijuoti Įklijuoti Formato teptukas Mainų sritis

Calibri (Pranešimo tekst) 11



















Šriftas

Pastraipa

Stiliai

Rasti Keisti Pasirinkti Redagavimas

1 2 3 4 5 6 7 8 9 10 11 12 13 14 15 16 17 18 19 20 21 22 23 24 25 26 27 28

Puslapis: 3 iš 7 Žodžiai: 14/54 Lietuvių (Lietuva)

110%

19:48 2013.04.11

8 nurasyk zodzius - Microsoft Word

Pagrindinis Įterpimas Puslapio maketas Nuorodos Paštas Peržiūra Rodymas

Calibri (Pranešimo tekst) 11

Šriftas Pastraipa Stiliai

Laivas		Šukos	
Skėtis		Kėdė	
Lėkštė		Veidrodis	
Vynuogė		Kopūstas	
Fotelis		Lova	
Vaivorykštė		Lėktuvas	
Televizorius		Puodukas	

Puslapis: 4 iš 7 Žodžiai: 14/54 Lietuvių (Lietuva) 110%

19:48 2013.04.11

Uždenk tuos paveikslėlius, kurių nebuvo ankstesniame paveiksle

8 nurasyk zodžius - Microsoft Word

Pagrindinis Įterpimas Puslapio maketas Nuorodos Paštas Peržiūra Rodymas

























Iškirpti Kopijuoti Įklijuoti Formato teptukas Mainų sritis

Calibri (Pranešimo tekst) 11 Šriftas

Pastraipa

Stiliai

1 2 3 4 5 6 7 8 9 10 11 12 13 14 15 16 17 18 19 20 21 22 23 24 25 26 27 28

Puslapis: 5 iš 7 Žodžiai: 54 Lietuvių (Lietuva)

110%

19:50
2013.04.11

8 nurosyk zodžius - Microsoft Word

Pagrindinis Įterpimas Puslapio maketas Nuorodos Paštas Peržiūra Rodymas


























Iškirpti Kopijuoti Įklijuoti Formato teptukas Mainų sritis

Calibri (Pranešimo tekst) 11 Šriftas

Pastraipa

Stiliai

1 2 3 4 5 6 7 8 9 10 11 12 13 14 15 16 17 18 19 20 21 22 23 24 25 26 27 28

Puslapis: 6 iš 7 Žodžiai: 54 Lietuvių (Lietuva)

110%

19:50 2013.04.11

Įsimink skaičius, uždenk, parašyk juos

8 nurasyk zodzius - Microsoft Word

Pagrindinis Įterpimas Puslapio maketas Nuorodos Paštas Peržiūra Rodymas

Iškirpti Kopijuoti Įklijuoti Formato teptukas Mainų sritis

Calibri (Pranešimo tekst) 11 Šriftas

Pastraipa

Stiliai

1 2 3 4 5 6 7 8 9 10 11 12 13 14 15 16 17 18 19 20 21 22 23 24 25 26 27 28

3 5 7

1 5

5 1

3 1 4 0 9 2

Puslapis: 7 iš 7 Žodžiai: 5/54 Lietuvių (Lietuva)

110% 19:52 2013.04.11